

STANDORT-DASHBOARD

Cockpit zum Monitoring von Ladeinfrastruktur-Standorten

Mit dem Standort-Dashboard von CONNECT erhalten Ladestationseigentümer ein Cockpit zum Monitoring eigener Standorte. Die Darstellung umfasst Informationen und Daten rund um die in Betrieb befindliche Ladeinfrastruktur. Durch die Visualisierung von relevanten KPIs zu den Schwerpunkten Laden,

Wirtschaftlichkeit und Service können optimierungsbedürftige Eigenschaften Ihrer Standorte identifiziert und die erhobenen Daten zur erfolgreichen Standortplanung genutzt werden - praktisch gefiltert nach Standort und Zeitraum sowie mit der Möglichkeit des Exports der Daten.

Gesamtbetrachtung aller Standorte

In der übergeordneten Ansicht werden die Informationen Ihrer in Betrieb befindlichen Ladeinfrastruktur an allen Standorten zusammengefasst. Damit erhalten Sie die Möglichkeit, die Performance-Entwicklung Ihrer Ladeinfrastruktur im Betrieb zu evaluieren und bekommen einen ersten Überblick über die Auslastung aller Standorte.

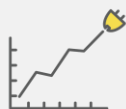


Standortspezifische Ansicht

Die standortspezifische Ansicht zeigt die Daten eines ausgewählten Standorts zu Betrieb, Auslastung und Wirtschaftlichkeit der örtlichen Ladeinfrastruktur an. Diese dienen als Grundlage zur Evaluierung der Ist-Situation des jeweiligen Standorts und zur strategischen Planung zukünftiger Standorte.



KEY FEATURES



Darstellung von Betriebs-KPIs



Filtermöglichkeiten



Exportfunktionalität



Standort-Clustering

DATEN UND INFORMATIONEN IM STANDORT-DASHBOARD

KPI ZU AUSLASTUNG & BETRIEB





- Auslastung der Ladepunkte
- Anzahl durchgeführter Ladevorgänge
- Blockadezeiten der Ladepunkte
- Abgegebene Energiemenge in kWh
- Anteil von AC- / DC-Ladevorgängen an Standorten
- Informationen zu Mobilitätsanbieter der Kunden
- CO₂-Einsparung
- Aktueller Servicevertrag und Leistungsübersicht

KPI ZU WIRTSCHAFTLICHKEIT

- Generierter Umsatz aus Ladeinfrastruktur
- Einnahmen aus THG-Quoten (nur bei öffentlichen Ladestationen)
- Einnahmen durch öffentliche Vermarktung der Ladestationen durch CONNECT
- Möglichkeit zur Eingabe von Kostendaten (durch Nutzer, CONNECT liefert keine Daten)
- Visualisierung eines Break Even Points*
- Darstellung des Überschusses*
- Verteilung des Verhältnisses der Ertrags- und Kostenfaktoren*

* wird nur angezeigt, wenn Nutzer Kosten im Betriebsdashboard hinterlegt hat

IHRE VORTEILE

-  Aggregierte Übersicht über alle Standorte
-  Transparente Darstellung relevanter KPIs
-  Zentraler Zugang zu Informationen
-  Unterstützung der Kostenkontrolle

STARTEN SIE JETZT

Das Standort-Dashboard ist Teil unseres Service- und Wartungsangebots.

Darüber hinaus bieten wir Ihnen noch weitere passende Servicepakete an, um die Betriebsbereitschaft und die Vermarktung Ihrer Ladeinfrastruktur zu optimieren.



JETZT INFORMIEREN